

**Бухгалтерский баланс
на 31 декабря 2017 г.**


Организация ООО "СФЗ" по ОКПО
Идентификационный номер налогоплательщика _____ ИНН
Вид экономической деятельности Управление эксплуатацией жилого фонда за вознаграждение или на договорной основе по ОКВЭД
Организационно-правовая форма / форма собственности Общества с ограниченной ответственностью/Частная собственность по ОКОПФ / ОКФС
Единица измерения: тыс. руб. по ОКЕИ
Местонахождение (адрес) 393460, Тамбовская обл, г.Уварово, пер.Флотский, д.5, 2

Коды		
0710001		
28	3	2018
81984320		
6830004965		
68.32.1		
65	16	
384		

Пояснения 1	Наименование показателя 2	Код	На 31 декабря 2017 г.3	На 31 декабря 2016 г.4	На 31 декабря 2015 г.5
	АКТИВ				
	I. ВНЕОБОРОТНЫЕ АКТИВЫ				
	Нематериальные активы	1110	-	-	-
	Результаты исследований и разработок	1120	-	-	-
	Нематериальные поисковые активы	1130	-	-	-
	Материальные поисковые активы	1140	-	-	-
	Основные средства	1150	239	358	-
	Доходные вложения в материальные ценности	1160	-	-	-
	Финансовые вложения	1170	-	-	-
	Отложенные налоговые активы	1180	-	-	-
	Прочие внеоборотные активы	1190	-	-	-
	Итого по разделу I	1100	239	358	-
	II. ОБОРОТНЫЕ АКТИВЫ				
	Запасы	1210	-	-	-
	Налог на добавленную стоимость по приобретенным ценностям	1220	-	-	-
	Дебиторская задолженность	1230	44 942	21 326	39 257
	Финансовые вложения (за исключением денежных эквивалентов)	1240	-	-	-
	Денежные средства и денежные эквиваленты	1250	250	250	117
	Прочие оборотные активы	1260	-	-	-
	Итого по разделу II	1200	45 192	21 576	39 374
	БАЛАНС	1600	45 431	21 934	39 374

Пояснения 1	Наименование показателя 2	Код	На 31 декабря 2017 г. ³	На 31 декабря 20 16 г. ⁴	На 31 декабря 20 15 г. ⁵
	ПАССИВ				
	III. КАПИТАЛ И РЕЗЕРВЫ 6				
	Уставный капитал (складочный капитал, уставный фонд, вклады товарищей)	1310	30	30	30
	Собственные акции, выкупленные у акционеров	1320	(-) ⁷	(-)	(-)
	Переоценка внеоборотных активов	1340	-	-	-
	Добавочный капитал (без переоценки)	1350	-	-	-
	Резервный капитал	1360	-	-	-
	Нераспределенная прибыль (непокрытый убыток)	1370	4 522	4 146	3 669
	Итого по разделу III	1300	4 552	4 176	3 699
	IV. ДОЛГОСРОЧНЫЕ ОБЯЗАТЕЛЬСТВА				
	Заемные средства	1410	-	-	-
	Отложенные налоговые обязательства	1420	-	-	-
	Оценочные обязательства	1430	-	-	-
	Прочие обязательства	1450	-	-	-
	Итого по разделу IV	1400	-	-	-
	V. КРАТКОСРОЧНЫЕ ОБЯЗАТЕЛЬСТВА				
	Заемные средства	1510	-	-	-
	Кредиторская задолженность	1520	40 879	17 758	35 675
	Доходы будущих периодов	1530	-	-	-
	Оценочные обязательства	1540	-	-	-
	Прочие обязательства	1550	-	-	-
	Итого по разделу V	1500	40 879	17 758	35 675
	БАЛАНС	1700	45 431	21 934	39 374

Руководитель



Пивоваров М.Ф.

(подпись)

(расшифровка подписи)

" 29 " марта 2018 г.

Примечания

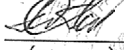
1. Указывается номер соответствующего пояснения к бухгалтерскому балансу и отчету о финансовых результатах.
2. В соответствии с Положением по бухгалтерскому учету "Бухгалтерская отчетность организации" ПБУ 4/99, утвержденным Приказом Министерства финансов Российской Федерации от 6 июля 1999 г. № 43н (по заключению Министерства юстиции Российской Федерации № 6417-ПК от 6 августа 1999 г. указанным Приказ в государственной регистрации не нуждается), показатели об отдельных активах, обязательствах могут приводиться общей суммой с раскрытием в пояснениях к бухгалтерскому балансу, если каждый из этих показателей в отдельности несущественен для оценки заинтересованными пользователями финансового положения организации или финансовых результатов ее деятельности.
3. Указывается отчетная дата отчетного периода.
4. Указывается предыдущий год.
5. Указывается год, предшествующий предыдущему.
6. Некоммерческая организация именуется указанный раздел "Целевое финансирование". Вместо показателей "Уставный капитал (складочный капитал, уставный фонд, вклады товарищей)", "Собственные акции, выкупленные у акционеров", "Добавочный капитал", "Резервный капитал" и "Нераспределенная прибыль (непокрытый убыток)" некоммерческая организация включает показатели "Паевой фонд", "Целевой капитал", "Целевые средства", "Фонд недвижимого и особо ценного движимого имущества", "Резервный и иные целевые фонды" (в зависимости от формы некоммерческой организации и источников формирования имущества).
7. Здесь и в других формах отчетов вычитаемый или отрицательный показатель показывается в круглых скобках.

Отчет о финансовых результатах
за 2017 г.

Организация ООО "СФЗ"	Форма по ОКУД	Коды		
Идентификационный номер налогоплательщика	Дата (число, месяц, год)	0710002		
Вид экономической деятельности	по ОКПО	28	3	2018
Организационно-правовая форма / форма собственности	ИНН	81984320		
ограниченной ответственностью/Частная собственность	по ОКВЭД	6830004965		
Единица измерения: тыс. руб.	по ОКЕИ	68.32.1		
		65	16	
		384		

Пояснения 1	Наименование показателя 2	Код	За 2017 г.3	За 2016 г.4
	Выручка 5	2110	229 855	235 755
	Себестоимость продаж	2120	(229 090)	(234 923)
	Валовая прибыль (убыток)	2100	765	832
	Коммерческие расходы	2210	(-)	(-)
	Управленческие расходы	2220	(-)	(-)
	Прибыль (убыток) от продаж	2200	765	832
	Доходы от участия в других организациях	2310	-	-
	Проценты к получению	2320	-	-
	Проценты к уплате	2330	(-)	(-)
	Прочие доходы	2340	-	51
	Прочие расходы	2350	(-)	(-)
	Прибыль (убыток) до налогообложения	2300	765	883
	Текущий налог на прибыль	2410	(153)	(177)
	в т.ч. постоянные налоговые обязательства (активы)	2421	-	-
	Изменение отложенных налоговых обязательств	2430	-	-
	Изменение отложенных налоговых активов	2450	-	-
	Прочее	2460	(236)	(229)
	Чистая прибыль (убыток)	2400	376	477

Пояснения ¹	Наименование показателя ²	Код	За 2017 г. ³	За 2016 г. ⁴
	Результат от переоценки внеоборотных активов, не включаемый в чистую прибыль (убыток) периода	2510	-	-
	Результат от прочих операций, не включаемый в чистую прибыль (убыток) периода	2520	-	-
	Совокупный финансовый результат периода ⁶	2500	376	477
	СПРАВОЧНО			
	Базовая прибыль (убыток) на акцию	2900	-	-
	Разводненная прибыль (убыток) на акцию	2910	-	-

Руководитель  Пивоваров М.Ф.
(подпись) (расшифровка подписи)

" 29 " марта 2018 г.

Примечания

1. Указывается номер соответствующего пояснения к бухгалтерскому балансу и отчету о финансовых результатах.
2. В соответствии с Положением по бухгалтерскому учету "Бухгалтерская отчетность организации" ПБУ 4/99, утвержденным Приказом Министерства финансов Российской Федерации от 6 июля 1999 г. № 43н (по заключению Министерства юстиции Российской Федерации № 6417-ПК от 6 августа 1999 г. указанным Приказ в государственной регистрации не нуждается), показатели об отдельных активах, обязательствах могут приводиться в отчете о прибылях и убытках общей суммой с раскрытием в пояснениях к отчету о прибылях и убытках, если каждый из этих показателей в отдельности несущественен для оценки заинтересованными пользователями финансового положения организации или финансовых результатов ее деятельности.
3. Указывается отчетный период.
4. Указывается период предыдущего года, аналогичный отчетному периоду.
5. Выручка отражается за минусом налога на добавленную стоимость, акцизов.
6. Совокупный финансовый результат периода определяется как сумма строк "Чистая прибыль (убыток)", "Результат от переоценки внеоборотных активов, не включаемый в чистую прибыль (убыток) периода" и "Результат от прочих операций, не включаемый в чистую прибыль (убыток) отчетного периода".

Наименование показателя	Код НИ/стат	Уставный капитал	Собственные акции, выкупленные у акционеров	Добавочный капитал	Резервный капитал	Нераспределенная прибыль (непокрытый убыток)	Итого
Уменьшение капитала - всего:	3220	(-)	-	(-)	(-)	(-)	(-)
в том числе:							
убыток	3221	x	x	x	x	(-)	(-)
переоценка имущества	3222	x	x	(-)	x	(-)	(-)
расходы, относящиеся непосредственно на уменьшение капитала	3223	x	x	(-)	x	(-)	(-)
уменьшение номинальной стоимости акций	3224	(-)	-	-	x	-	(-)
уменьшение количества акций	3225	(-)	-	-	x	-	(-)
реорганизация юридического лица	3226	-	-	-	-	-	(-)
дивиденды	3227	x	x	x	x	(-)	(-)
Изменение добавочного капитала	3230	x	x	-	-	-	x
Изменение резервного капитала	3240	x	x	x	-	-	x
Величина капитала на 31 декабря 20 16 г. ²	3200	30	(-)	-	-	4 146	4 176
За 2017 г. ³							
Увеличение капитала - всего:	3310	-	-	-	-	376	376
в том числе:							
чистая прибыль	3311	x	x	x	x	376	376
переоценка имущества	3312	x	x	-	x	-	-
доходы, относящиеся непосредственно на увеличение капитала	3313	x	x	-	x	-	-
дополнительный выпуск акций	3314	-	-	-	x	x	-
увеличение номинальной стоимости акций	3315	-	-	-	x	-	x
реорганизация юридического лица	3316	-	-	-	-	-	-
Уменьшение капитала - всего:	3320	(-)	-	(-)	(-)	(-)	(-)
в том числе:							
убыток	3321	x	x	x	x	(-)	(-)
переоценка имущества	3322	x	x	(-)	x	(-)	(-)
расходы, относящиеся непосредственно на уменьшение капитала	3323	x	x	(-)	x	(-)	(-)
уменьшение номинальной стоимости акций	3324	(-)	-	-	x	-	(-)
уменьшение количества акций	3325	(-)	-	-	x	-	(-)
реорганизация юридического лица	3326	-	-	-	-	-	(-)
дивиденды	3327	x	x	x	x	(-)	(-)
Изменение добавочного капитала	3330	x	x	-	-	-	x
Изменение резервного капитала	3340	x	x	x	-	-	x
Величина капитала на 31 декабря 20 17 г. ³	3300	30	(-)	-	-	4 522	4 552

2. Корректировки в связи с изменением учетной политики и исправлением ошибок

Наименование показателя	Код НИ/ стат	На 31 декабря 20 <u>15</u> г. ¹	Изменения капитала за 20 <u>16</u> г. ²		На 31 декабря. 20 <u>16</u> г. ²
			за счет чистой прибыли (убытка)	за счет иных факторов	
Капитал - всего					
до корректировок	3400	-	-	-	-
корректировка в связи с: изменением учетной политики	3410	-	-	-	-
исправлением ошибок	3420	-	-	-	-
после корректировок	3500	-	-	-	-
в том числе:					
нераспределенная прибыль (непокрытый убыток):					
до корректировок	3401	-	-	-	-
корректировка в связи с: изменением учетной политики	3411	-	-	-	-
исправлением ошибок	3421	-	-	-	-
после корректировок	3501	-	-	-	-
другие статьи капитала, по которым осуществлены корректировки: (по статьям)					
до корректировок	3402	-	-	-	-
корректировка в связи с: изменением учетной политики	3412	-	-	-	-
исправлением ошибок	3422	-	-	-	-
после корректировок	3502	-	-	-	-

3. Чистые активы

Наименование показателя	Код НИ/ стат	На 31 декабря 20 <u>17</u> г. ³	На 31 декабря 20 <u>16</u> г. ²	На 31 декабря 20 <u>15</u> г. ¹
Чистые активы	3600	4 552	4 176	3 699

Руководитель



Пивоваров М. Ф.

(подпись) (расшифровка подписи)

" 29 " марта 2018 г.

Примечания

1. Указывается год, предшествующий предыдущему.
2. Указывается предыдущий год.
3. Указывается отчетный год.

Отчет о движении денежных средств
за 2017 г.

Организация ООО "СФЗ"	Форма по ОКУД	Коды		
Идентификационный номер налогоплательщика	Дата (число, месяц, год)	0710004		
Вид экономической деятельности Управление эксплуатацией жилого фонда за вознаграждение или на договорной основе		28	3	2018
Организационно-правовая форма / форма собственности Общества с ограниченной ответственностью/Частная собственность	по ОКПО	81984320		
Единица измерения: тыс. руб.	ИНН	6830004965		
	по ОКВЭД	68.32.1		
	по ОКОПФ / ОКФС	65	16	
	по ОКЕИ	384		

Наименование показателя	Код НИ/стат	За 2017 г. ¹	За 2016 г. ²
Денежные потоки от текущих операций			
Поступления - всего	4110	115 119	106 574
в том числе:			
от продажи продукции, товаров, работ и услуг	4111	115 119	106 574
арендных платежей, лицензионных платежей, роялти, комиссионных и иных аналогичных платежей	4112	-	-
от перепродажи финансовых вложений	4113	-	-
прочие поступления	4119	-	-
Платежи - всего	4120	(115 119)	(106 492)
в том числе:			
поставщикам (подрядчикам) за сырье, материалы, работы, услуги	4121	(97 358)	(89 167)
в связи с оплатой труда работников	4122	(9 423)	(9 257)
процентов по долговым обязательствам	4123	(-)	(-)
налога на прибыль организаций	4124	(167)	(154)
прочие платежи	4129	(8 171)	(7 914)
Сальдо денежных потоков от текущих операций	4100	-	82

Наименование показателя	Код НИ/ стат	За 2017 г. ¹	За 2016 г. ²
Денежные потоки от инвестиционных операций			
Поступления - всего	4210	-	51
в том числе:			
от продажи внеоборотных активов (кроме финансовых вложений)	4211	-	51
от продажи акций других организаций (долей участия)	4212	-	-
от возврата предоставленных займов, от продажи долговых ценных бумаг (прав требования денежных средств к другим лицам)	4213	-	-
дивидендов, процентов по долговым финансовым вложениям и аналогичных поступлений от долевого участия в других организациях	4214	-	-
прочие поступления	4219	-	-
Платежи - всего	4220	(-)	(-)
в том числе:			
в связи с приобретением, созданием, модернизацией, реконструкцией и подготовкой к использованию внеоборотных активов	4221	(-)	(-)
в связи с приобретением акций других организаций (долей участия)	4222	(-)	(-)
в связи с приобретением долговых ценных бумаг (прав требования денежных средств к другим лицам), предоставление займов другим лицам	4223	(-)	(-)
процентов по долговым обязательствам, включаемым в стоимость инвестиционного актива	4224	(-)	(-)
прочие платежи	4229	(-)	(-)
Сальдо денежных потоков от инвестиционных операций	4200	-	51
Денежные потоки от финансовых операций			
Поступления - всего	4310	-	-
в том числе:			
получение кредитов и займов	4311	-	-
денежных вкладов собственников (участников)	4312	-	-
от выпуска акций, увеличения долей участия	4313	-	-
от выпуска облигаций, векселей и других долговых ценных бумаг и др.	4314	-	-
прочие поступления	4319	-	-

Наименование показателя	Код НИ/ стат	За 2017 г. ¹	За 2016 г. ²
Платежи - всего	4320	(-)	(-)
в том числе:			
собственникам (участникам) в связи с выкупом у них акций (долей участия) организации или их выходом из состава участников	4321	(-)	(-)
на уплату дивидендов и иных платежей по распределению прибыли в пользу собственников (участников)	4322	(-)	(-)
в связи с погашением (выкупом) векселей и других долговых ценных бумаг, возврат кредитов и займов	4323	(-)	(-)
прочие платежи	4329	(-)	(-)
Сальдо денежных потоков от финансовых операций	4300	-	-
Сальдо денежных потоков за отчетный период	4400	-	133
Остаток денежных средств и денежных эквивалентов на начало отчетного периода	4450	250	117
Остаток денежных средств и денежных эквивалентов на конец отчетного периода	4500	250	250
Величина влияния изменений курса иностранной валюты по отношению к рублю	4490	-	-

Руководитель



Пивоваров М.Ф.


(подпись)

(расшифровка подписи)

" 29 " марта 2018 г.

Примечания


1. Указывается отчетный период.
2. Указывается период предыдущего года, аналогичный отчетному периоду.



Отчет о целевом использовании средств
за 2017 г.

Организация <u>ООО "СФЗ"</u>	по ОКПО	81984320
Идентификационный номер налогоплательщика	ИНН	6830004965
Вид экономической деятельности <u>Управление эксплуатацией жилого фонда за вознаграждение или на договорной основе</u>	по ОКВЭД	68.32.1
Организационно-правовая форма / форма собственности <u>Общества с ограниченной ответственностью/Частная собственность</u>	по ОКОПФ / ОКФС	65 16
Единица измерения: тыс. руб.	по ОКЕИ	384

Наименование показателя	код НИ/ стат	За 20 <u>17</u> г. ¹	За 20 <u>16</u> г. ²
Остаток средств на начало отчетного года	6100	-	-
Поступило средств			
Вступительные взносы	6210	-	-
Членские взносы	6215	-	-
Целевые взносы	6220	-	-
Добровольные имущественные взносы и пожертвования	6230	-	-
Прибыль от приносящей доход деятельности организации	6240	-	-
Прочие	6250	-	-
Всего поступило средств	6200	-	-
Использовано средств			
Расходы на целевые мероприятия	6310	(-)	(-)
в том числе:			
социальная и благотворительная помощь	6311	(-)	(-)
проведение конференций, совещаний, семинаров и т.п.	6312	(-)	(-)
иные мероприятия	6313	(-)	(-)
Расходы на содержание аппарата управления	6320	(-)	(-)
в том числе			
расходы, связанные с оплатой труда (включая начисления)	6321	(-)	(-)
выплаты, не связанные с оплатой труда	6322	(-)	(-)
расходы на служебные командировки и деловые поездки	6323	(-)	(-)
содержание помещений, зданий, автомобильного транспорта и иного имущества (кроме ремонта)	6324	(-)	(-)
ремонт основных средств и иного имущества	6325	(-)	(-)
прочие	6326	(-)	(-)
Приобретение основных средств, инвентаря и иного имущества	6330	(-)	(-)
Прочие	6350	(-)	(-)
Всего использовано средств	6300	(-)	(-)
Остаток средств на конец отчетного года	6400	-	-

Руководитель  Пивоваров М.Ф.
(подпись) (расшифровка подписи)

" 29 " марта 2018 г.

Примечания

1. Указывается отчетный период.
2. Указывается период предыдущего года, аналогичный отчетному периоду.

Приложение № 3
к Приказу Министерства финансов
Российской Федерации
от 02.07.2010 № 66н
(в ред. Приказа Минфина РФ
от 05.10.2011 № 124н)

**Пояснения к бухгалтерскому балансу
и отчету о прибылях и убытках (тыс. руб.) ООО "Служба единого заказчика" (6830004965/683001001) на 31.12.2017 г.**

**1. Нематериальные активы и расходы на научно-исследовательские,
опытно-конструкторские и технологические работы (НИОКР)
1.1. Наличие и движение нематериальных активов**

0710005 с. 1

Наименование показателя	Код	Период	На начало года		Изменения за период						На конец периода		
			первоначальная стоимость ³	накопленная амортизация и убытки от обесценения	поступило	выбыло		начислено амортизации	убыток от обесценения	переоценка		первоначальная стоимость ³	накопленная амортизация и убытки от обесценения
						первоначальная стоимость ³	накопленная амортизация и убытки от обесценения			первоначальная стоимость ³	накопленная амортизация		
Нематериальные активы - всего	5100	за 20 ___ г. ¹		()		()		()				()	()
	5110	за 20 ___ г. ²		()		()		()				()	()
в том числе: <i>(вид нематериальных активов)</i>		за 20 ___ г. ¹		()		()		()				()	()
		за 20 ___ г. ²		()		()		()				()	()
<i>(вид нематериальных активов)</i>		за 20 ___ г. ¹		()		()		()				()	()
		за 20 ___ г. ²		()		()		()				()	()
и т.д.													

1.2. Первоначальная стоимость нематериальных активов, созданных самой организацией

Наименование показателя	Код	На _____ 20 ___ г. ⁴	На 31 декабря 20 ___ г. ²	На 31 декабря 20 ___ г. ⁵
Всего	5120			
в том числе:				
<i>(вид нематериальных активов)</i>				
<i>(вид нематериальных активов)</i>				
и т.д.				

1.5. Незаконченные и неоформленные НИОКР и незаконченные операции по приобретению нематериальных активов

Наименование показателя	Код	Период	На начало года	Изменения за период			На конец периода
				затраты за период	списано затрат как не давших положительного результата	принято к учету в качестве нематериальных активов или НИОКР	
Затраты по незаконченным исследованиям и разработкам - всего	5160	за 20__ г. ¹			()	()	
	5170	за 20__ г. ²			()	()	
в том числе: (объект, группа объектов)		за 20__ г. ¹			()	()	
		за 20__ г. ²			()	()	
(объект, группа объектов)		за 20__ г. ¹			()	()	
		за 20__ г. ²			()	()	
и т.д.						()	
незаконченные операции по приобретению нематериальных активов - всего	5180	за 20__ г. ¹			()	()	
	5190	за 20__ г. ²			()	()	
в том числе: (объект, группа объектов)		за 20__ г. ¹			()	()	
		за 20__ г. ²			()	()	
(объект, группа объектов)		за 20__ г. ¹			()	()	
		за 20__ г. ²			()	()	
и т.д.							

2.2. Незавершенные капитальные вложения

Наименование показателя	Код	Период	На начало года	Изменения за период			На конец периода
				затраты за период	списано	принято к учету в качестве основных средств или увеличена стоимость	
Незавершенное строительство и незаконченные операции по приобретению, модернизации и т.п. основных средств - всего	5240	за 20__ г. ¹			()	()	
	5250	за 20__ г. ²			()	()	
в том числе: (группа объектов)		за 20__ г. ¹			()	()	
		за 20__ г. ²			()	()	
(группа объектов)		за 20__ г. ¹			()	()	
		за 20__ г. ²			()	()	
и т.д.							

2.3. Изменение стоимости основных средств в результате достройки, дооборудования, реконструкции и частичной ликвидации

Наименование показателя	Код	За 20__ г. ¹	За 20__ г. ²
Увеличение стоимости объектов основных средств в результате достройки, дооборудования, реконструкции - всего	5260		
в том числе: (объект основных средств)			
(объект основных средств)			
и т.д.			
Уменьшение стоимости объектов основных средств в результате частичной ликвидации - всего:	5270		
в том числе: (объект основных средств)		()	()
(объект основных средств)		()	()
и т.д.			

2.4. Иное использование основных средств

Наименование показателя	Код	На <u>31 декабря</u> 20 <u>17</u> г. ⁴	На 31 декабря 20 <u>16</u> г. ²	На 31 декабря 20 <u>15</u> г. ⁵
Переданные в аренду основные средства, числящиеся на балансе	5280			
Переданные в аренду основные средства, числящиеся за балансом	5281			
Полученные в аренду основные средства, числящиеся на балансе	5282			
Полученные в аренду основные средства, числящиеся за балансом	5283			
Объекты недвижимости, принятые в эксплуатацию и фактически используемые, находящиеся в процессе государственной регистрации	5284			
Основные средства, переведенные на консервацию	5285			
Иное использование основных средств (залог и др.)	5286			

3. Финансовые вложения

3.1. Наличие и движение финансовых вложений

Наименование показателя	Код	Период	На начало года		Изменения за период					На конец периода	
			первоначальная стоимость	накопленная корректировка ⁷	поступило	выбыло (погашено)		начисление процентов (включая доведение первоначальной стоимости до номинальной)	текущей рыночной стоимости (убытков от обесценения)	первоначальная стоимость	накопленная корректировка ⁷
						первоначальная стоимость	накопленная корректировка ⁷				
Долгосрочные - всего	5301	за 20 ___ г. ¹				()					
	5311	за 20 ___ г. ²				()					
в том числе: (группа, вид)		за 20 ___ г. ¹				()					
		за 20 ___ г. ²				()					
и т.д.											
Краткосрочные - всего	5305	за 20 ___ г. ¹				()					
	5315	за 20 ___ г. ²				()					
в том числе: (группа, вид)		за 20 ___ г. ¹				()					
		за 20 ___ г. ²				()					
и т.д.											
Финансовых вложений - итого	5300	за 20 ___ г. ¹				()					
	5310	за 20 ___ г. ²				()					

4.2. Запасы в залоге

Наименование показателя	Код	На _____ 20 ____ г. ⁴	На 31 декабря 20 ____ г. ²	На 31 декабря 20 ____ г. ⁵
Запасы, не оплаченные на отчетную дату, - всего	5440			
в том числе: (группа, вид)				
и т.д.				
Запасы, находящиеся в залоге по договору, - всего	5445			
в том числе: (группа, вид)				
и т.д.				

5. Дебиторская и кредиторская задолженность

5.1. Наличие и движение дебиторской задолженности

Наименование показателя	Код	Период	На начало года		Изменения за период					На конец периода		
			учтенная по условиям договора	величина резерва по сомнительным долгам	поступление		выбыло			перевод из долго- в кратко- срочную задолжен- ность	учтенная по условиям договора	величина резерва по сомни- тельным долгам
					в результате хозяйственных операций (сумма долга по сделке операции) ⁸	причитающиеся проценты, штрафы и иные начисления ⁸	погашение	списание на финансовый результат ⁸	восста- новление резерва			
Долгосрочная дебиторская задолженность - всего	5501	за 20 <u>17</u> г. ¹		()			()	()		()	()	
	5521	за 20 <u>16</u> г. ²		()			()	()		()	()	
в том числе:		за 20 <u>17</u> г.		(-)		-	()	(-)	-	(-)	(-)	
		за 20 <u>16</u> г. ²		()			()	()		()	()	
Краткосрочная дебиторская задолженность - всего	5510	за 20 <u>17</u> г.	21326	()	23616		()	()		44942	()	
	5530	за 20 <u>16</u> г. ¹	39257	()			(17931)	()		21326	()	
в том числе: по расчетам с покупателями и заказчиками (сч62)		за 20 <u>17</u> г.	21273	()	23616		()	()		44889	()	
		за 20 <u>16</u> г. ¹	39204	()			(17931)	()		21273	()	
по расчетам с разными дебиторами и кредиторами(сч76)		за 20 <u>17</u> г. ¹	53	()			(-)	()		53	()	
		за 20 <u>16</u> г.	53	()			(-)	()		53	()	
по расчетам по налогам и сборам(сч68)		за 20 <u>17</u> г. ¹		()			()	()			()	
		за 20 <u>16</u> г.		()			()	()			()	
по расчетам по соц.страх.и обеспечению(сч69)		за 20 <u>17</u> г. ¹		()			()	()			()	
		за 20 <u>16</u> г. ¹		()			()	()			()	
Итого	5500	за 20 <u>17</u> г. ¹	21326	()	23616		()	()		44942	()	
	5520	за 20 <u>16</u> г. ¹	39257	()			(17931)	()		21326	()	

5.2. Просроченная дебиторская задолженность

Наименование показателя	Код	На <u>31 декабря</u> 20 <u>17</u> г. ⁴		На <u>31 декабря</u> 20 <u>16</u> г. ²		На <u>31 декабря</u> 20 <u>15</u> г. ⁵	
		учтенная по условиям договора	балансовая стоимость	учтенная по условиям договора	балансовая стоимость	учтенная по условиям договора	балансовая стоимость
Всего	5540						
в том числе: (вид)							

И т.д.							
--------	--	--	--	--	--	--	--

5.3. Наличие и движение кредиторской задолженности

Наименование показателя	Код	Период	Остаток на начало года	Изменения за период					Остаток на конец периода
				поступление		выбыло		перевод из долго- в краткосрочную задолженность	
				в результате хозяйственных операций (сумма долга по сделке, операции) ⁹	причитающиеся проценты, штрафы и иные начисления ⁹	погашение	списание на финансовый результат ⁹		
Долгосрочная кредиторская задолженность - всего	5551	за 20 <u>17</u> г. ¹				()	()	()	
	5571	за 20 <u>16</u> г. ²				()	()	()	
в том числе: (вид)		за 20 <u>17</u> г. ¹				()	()	()	
		за 20 <u>16</u> г. ²				()	()	()	
Краткосрочная кредиторская задолженность - всего	5560	за 20 <u>17</u> г. ¹	17758			()	()		40879
	5580	за 20 <u>16</u> г. ¹	35675	68		(17985)	()		17758
в том числе: по расчетам с поставщиками и		за 20 <u>17</u> г. ¹	16258	23017		()	()		39275
		за 20 <u>16</u> г. ¹	33986			(17728)	()		16258
по расчетам по налогам и сборам(сч68)		за 20 <u>17</u> г. ¹	777	59		()	()		836
		за 20 <u>16</u> г. ¹	809			(32)	()		777
по расчетам по соц.страх.и обеспечению(сч69)		за 20 <u>17</u> г. ¹	356	22		()	()		378
		за 20 <u>16</u> г. ¹	288	68		()	()		356
по расчетам с персоналом по оплате труда(сч70)		за 20 <u>17</u> г. ¹	365	16		()	()		381
		за 20 <u>16</u> г. ¹	587			(222)	()		365
по расчетам с подотчетными лицами(сч71)		за 20 <u>17</u> г. ¹	2	7		()	()		9
		за 20 <u>16</u> г. ¹	5			(3)	()		2
Итого	5550	за 20 <u>17</u> г. ¹	17758	23121		()	()	x	40879
	5570	за 20 <u>16</u> г. ¹	35675	68		(17985)	()	x	17758

5.4. Просроченная кредиторская задолженность

Наименование показателя	Код	На <u>31 декабря</u> 20 <u>17</u> г. ⁴	На 31 декабря 20 <u>16</u> г. ²	На 31 декабря 20 <u>15</u> г. ⁵
Всего	5590			
в том числе:				
(вид)				
(вид)				
и т.д.				

6. Затраты на производство

Наименование показателя	Код	За 20 <u>17</u> г. ¹	За 20 <u>16</u> г. ¹
Материальные затраты	5610	214989	221511
Расходы на оплату труда	5620	10803	10330
Отчисления на социальные нужды	5630	3179	3042
Амортизация	5640	119	40
Прочие затраты	5650		
Итого по элементам	5660	229090	234923
Изменение остатков (прирост [-], уменьшение [+]):			
незавершенного производства, готовой продукции и др. (прирост [-])	5670		
незавершенного производства, готовой продукции и др. (уменьшение [+])	5680		
Итого расходы по обычным видам деятельности	5600	229090	234923

7. Оценочные обязательства

Наименование показателя	Код	Остаток на начало года	Признано	Погашено	Списано как избыточная сумма	Остаток на конец периода
Оценочные обязательства - всего	5700			()	()	
в том числе: (вид оценочного обязательства)				()	()	
(вид оценочного обязательства)				()	()	
и т.д.						

8. Обеспечения обязательств

Наименование показателя	Код	На <u>31 декабря</u> 20 <u>17</u> г. ⁴	На 31 декабря 20 <u>16</u> г. ²	На 31 декабря 20 <u>15</u> г. ⁵
Полученные - всего	5800			
в том числе: (вид)				
и т.д.				
Выданные - всего	5810			
в том числе: (вид)				
и т.д.				

9. Государственная помощь

Наименование показателя		Код	За 20 <u>17</u> г. ¹		За 20 <u>16</u> г. ²	
Получено бюджетных средств - всего		5900				
в том числе:						
на текущие расходы		5901				
на вложения во внеоборотные активы		5905				
			На начало года	Получено за год	Возвращено за год	На конец года
Бюджетные кредиты - всего	20 _____ г. ¹	5910			()	
	20 _____ г. ²	5920			()	
в том числе:						
(наименование цели)					()	
					()	
и т.д.						

Примечания

1. Указывается отчетный год.
2. Указывается предыдущий год.
3. В случае переоценки в графе "Первоначальная стоимость" приводится текущая рыночная стоимость или текущая (восстановительная) стоимость.
4. Указывается отчетная дата отчетного периода.
5. Указывается год, предшествующий предыдущему.
6. Некоммерческая организация графы "Накопленная амортизация" и "Начисленная амортизация" именует соответственно "Накопленный износ" и "Начисленный износ".
7. Накопленная корректировка определяется как:
разница между первоначальной и текущей рыночной стоимостью - по финансовым вложениям, по которым можно определить текущую рыночную стоимость;
начисленная в течение срока обращения разница между первоначальной стоимостью и номинальной стоимостью - по долговым ценным бумагам, по которым не определяется текущая рыночная стоимость;
величина резерва под обесценение финансовых вложений, созданного на предыдущую отчетную дату, - по финансовым вложениям, по которым не определяется текущая рыночная стоимость.
8. Данные раскрываются за минусом дебиторской задолженности, поступившей и погашенной (списанной) в одном отчетном периоде.
9. Данные раскрываются за минусом кредиторской задолженности, поступившей и погашенной (списанной) в одном отчетном периоде.